

I. INFORMACION CONTABLE





Usr: XLII AYTO
 Rep: rptEstadoSituacionFinanciera_ant

MUNICIPIO DE AHUACATLÁN NAYARIT

Estado de Situación Financiera

Al 31/dic./2023
 (Cifras en Pesos)

Fecha y hora de Impresión 27/abr./2024 11:42 a. m.

	2023	2023
ACTIVO		
ACTIVO CIRCULANTE		
EFFECTIVO Y EQUIVALENTES	\$17,619,648.66	\$17,700,801.18
DERECHOS A RECIBIR EFECTIVO O EQUIVALENTES	\$4,971,255.84	\$13,928,548.56
DERECHOS A RECIBIR BIENES O SERVICIOS	\$10,672,067.06	\$3,720,000.00
Total de Activos Circulantes	\$17,619,648.66	\$11,922.51
ACTIVO NO CIRCULANTE		
BIENES INMUEBLES, INFRAESTRUCTURA Y CONSTRUCCIONES	\$69,924,858.63	\$78,000.00
BIENES MUEBLES	\$67,733,132.51	\$0.00
ACTIVOS DIFERIDOS	\$1,794,375.78	-\$37,669.69
Total de Activos No Circulantes	\$69,924,858.63	\$17,700,801.18
Total del Activo	\$87,544,507.29	\$0.00
PASIVO		
PASIVO CIRCULANTE		
CUENTAS POR PAGAR A CORTO PLAZO	\$9,325,175.91	\$14,454,770.42
PORCIÓN A CORTO PLAZO DE LA DEUDA PÚBLICA A LAJ	\$2,719,264.13	\$12,696,053.45
PASIVOS DIFERIDOS A CORTO PLAZO	\$9,001,203.65	\$1,759,000.00
FONDOS Y BIENES DE TERCEROS EN GARANTÍA Y/O APORTACIONES	\$804,808.13	\$57,16.37
PROMISIONES A CORTO PLAZO	\$9,325,175.91	\$0.00
Total de Pasivos Circulantes	\$75,650,918.06	\$0.00
PASIVO NO CIRCULANTE		
Total del Pasivo	\$75,650,918.06	\$14,454,770.42
HACIENDA PÚBLICA/ PATRIMONIO		
HACIENDA PÚBLICA/PATRIMONIO CONTRIBUIDO		
HACIENDA PÚBLICA/PATRIMONIO GENERADO	\$0.00	\$0.00
RESULTADOS DEL EJERCICIO (AHORRO/ DESAHORRO)	\$89,843,706.11	\$65,007,293.23
RESULTADOS DE EJERCICIOS ANTERIORES	\$36,682,026.56	\$17,412,642.87
RECTIFICACIONES DE RESULTADOS DE EJERCICIOS ANTERIORES	\$33,286,129.55	\$47,638,100.35
EXCESO O INSUFICIENCIA EN LA ACTUALIZACIÓN DE LA HACIENDA PÚBLICA/PATRIMONIO	-\$103,450.00	-\$103,450.00
Total Hacienda Pública/Patrimonio	\$69,843,706.11	\$70,521,323.55
Total del Pasivo y Hacienda Pública/Patrimonio	\$87,544,507.29	\$84,976,093.97



Usu: XLII AYTO

Rep: rptEstadoSituacionFinanciera_ant

MUNICIPIO DE AHUACATLÁN NAYARIT

Estado de Situación Financiera

Al 31/dic./2023
(Cifras en Pesos)

2023

"Bajo protesta de decir verdad declaramos que los Estados Financieros y sus notas, son razonablemente correctos y son responsabilidad del emisor".

PROFR. J. FELIX CREANO SILVA
TESORERO MUNICIPAL

Fecha y 27/abr/2024

hora de Impresión 11:42 a. m



Usr: XLII AYTO
Rep: rptEstadoVariacionHacienda

MUNICIPIO DE AHUACATLÁN
NAYARIT
Estado de Variación en la Hacienda Pública
Del 01/ene/2023 Al 31/dic./2023
(Cifras en Pesos)

Fecha y hora de Impresión | 27abr./2024 | 11:43 a. m.

Concepto	Hacienda Pública/ Patrimonio Contribuido	Hacienda Pública/ Patrimonio Generado De Ejercicios Anteriores	Hacienda Pública/ Patrimonio Generado Del Ejercicio	Exceso o Insuficiencia en la Actualización de la Hacienda Pública/ Patrimonio	Total
HACIENDA PÚBLICA/PATRIMONIO CONTRIBUIDO NETO DE 2022	\$0.00	\$0.00	\$0.00	\$0.00	\$0.00
APORTACIONES	\$0.00	\$0.00	\$0.00	\$0.00	\$0.00
DONACIONES DE CAPITAL	\$0.00	\$0.00	\$0.00	\$0.00	\$0.00
ACTUALIZACIÓN DE LA HACIENDA PÚBLICA/PATRIMONIO	\$0.00	\$0.00	\$0.00	\$0.00	\$0.00
HACIENDA PÚBLICA /PATRIMONIO GENERADO NETO DE 2022	\$0.00	\$47,594,650.36	\$17,412,642.87	\$0.00	\$65,007,293.23
RESULTADOS DEL EJERCICIO (AHORRO/ DESAHORRO)	\$0.00	\$0.00	\$17,412,642.87	\$0.00	\$17,412,642.87
RESULTADOS DE EJERCICIOS ANTERIORES	\$0.00	\$47,698,100.36	\$0.00	\$0.00	\$47,698,100.36
REVALUOS	\$0.00	\$0.00	\$0.00	\$0.00	\$0.00
RESERVAS	\$0.00	\$0.00	\$0.00	\$0.00	\$0.00
RECTIFICACIONES DE RESULTADOS DE EJERCICIOS ANTERIORES	\$0.00	-\$103,450.00	\$0.00	\$0.00	-\$103,450.00
EXCESO O INSUFICIENCIA EN LA ACTUALIZACIÓN DE LA HACIENDA PÚBLICA/ PATRIMONIO NETO DE 2022	\$0.00	\$0.00	\$0.00	\$0.00	\$0.00
RESULTADO POR POSICIÓN MONETARIA	\$0.00	\$0.00	\$0.00	\$0.00	\$0.00
RESULTADO POR TENENCIA DE ACTIVOS NO MONETARIOS	\$0.00	\$0.00	\$0.00	\$0.00	\$0.00
HACIENDA PÚBLICA / PATRIMONIO NETO FINAL DE 2022	\$0.00	\$47,594,650.36	\$17,412,642.87	\$0.00	\$65,007,293.23
CAMBIOS EN LA HACIENDA PÚBLICA/PATRIMONIO CONTRIBUIDO NETO DE 2023	\$0.00	\$0.00	\$0.00	\$0.00	\$0.00
APORTACIONES	\$0.00	\$0.00	\$0.00	\$0.00	\$0.00
DONACIONES DE CAPITAL	\$0.00	\$0.00	\$0.00	\$0.00	\$0.00
ACTUALIZACIÓN DE LA HACIENDA PÚBLICA/PATRIMONIO	\$0.00	\$0.00	\$0.00	\$0.00	\$0.00
VARIACIONES DE LA HACIENDA PÚBLICA / PATRIMONIO GENERADO NETO DE 2023	\$0.00	-\$14,432,970.81	\$13,755,353.37	\$0.00	-\$677,617.44
RESULTADOS DEL EJERCICIO (AHORRO/ DESAHORRO)	\$0.00	\$0.00	\$31,167,996.24	\$0.00	\$31,167,996.24
RESULTADOS DE EJERCICIOS ANTERIORES	\$0.00	-\$14,432,970.81	-\$17,412,642.87	\$0.00	-\$31,845,613.68
REVALUOS	\$0.00	\$0.00	\$0.00	\$0.00	\$0.00
RESERVAS	\$0.00	\$0.00	\$0.00	\$0.00	\$0.00
RECTIFICACIONES DE RESULTADOS DE EJERCICIOS ANTERIORES	\$0.00	\$0.00	\$0.00	\$0.00	\$0.00
CAMBIOS EN EL EXCESO O INSUFICIENCIA EN LA ACTUALIZACIÓN DE LA HACIENDA PÚBLICA/ PATRIMONIO NETO DE 2023	\$0.00	\$0.00	\$0.00	\$0.00	\$0.00
RESULTADO POR POSICIÓN MONETARIA	\$0.00	\$0.00	\$0.00	\$0.00	\$0.00
RESULTADO POR TENENCIA DE ACTIVOS NO MONETARIOS	\$0.00	\$0.00	\$0.00	\$0.00	\$0.00
HACIENDA PÚBLICA / PATRIMONIO NETO FINAL DE 2023	\$0.00	\$33,161,679.55	\$31,167,996.24	\$0.00	\$64,329,675.79



Usr: XLII AYTO
Rep: rptEstadoVariacionHacienda

MUNICIPIO DE AHUACATLÁN NAYARIT

Estado de Variación en la Hacienda Pública

Del 01/ene/2023 Al 31/dic./2023

(Cifras en Pesos)

Fecha y 27/abr./2024

hora de Impresión 11:43 a. m.

Concepto	Hacienda Pública/ Patrimonio Contribuido	Hacienda Pública/ Patrimonio Generado De Ejercicios Anteriores	Hacienda Pública/ Patrimonio Generado Del Ejercicio	Exceso o Insuficiencia en la Actualización de la Hacienda Pública / Patrimonio	Total
----------	--	---	--	--	-------

"Bajo protesta de decir verdad declaramos que los Estados Financieros y sus notas, son razonablemente correctos y son responsabilidad del emisor".

PROFR. J. FELIX CREANO SILVA
TESORERO MUNICIPAL



**MUNICIPIO DE AHUACATLÁN
NAYARIT**

Estado de Cambios en la Situación Financiera

Del 01/ene./2023 Al 31/dic./2023

(Cifras en Pesos)

Usr: XLII AYT0


Rep: rptEstadoCambiosSituacionFinanciera

Fecha y hora de Impresión | 27/abr./2024
11:43 a. m.

Concepto	Origen	Aplicación
ACTIVO	\$5,883,853.73	\$8,452,267.05
ACTIVO CIRCULANTE	\$0.00	\$8,294,472.75
EFFECTIVO Y EQUIVALENTES	\$0.00	\$2,251,891.71
DERECHOS A RECIBIR EFECTIVO O EQUIVALENTES	\$0.00	\$4,670,863.41
DERECHOS A RECIBIR BIENES O SERVICIOS	\$0.00	\$1,371,717.63
ACTIVO NO CIRCULANTE	\$5,883,853.73	\$157,794.30
BIENES INMUEBLES, INFRAESTRUCTURA Y CONSTRUCCIONES EN PROCESO	\$5,883,853.73	\$0.00
BIENES MUEBLES	\$0.00	\$157,794.30
ACTIVOS DIFERIDOS	\$0.00	\$0.00
PASIVO	\$3,283,700.65	\$37,669.89
PASIVO CIRCULANTE	\$3,283,700.65	\$37,669.89
CUENTAS POR PAGAR A CORTO PLAZO	\$1,233,495.11	\$0.00
PORCIÓN A CORTO PLAZO DE LA DEUDA PÚBLICA A LARGO PLAZO	\$1,970,000.00	\$0.00
PASIVOS DIFERIDOS A CORTO PLAZO	\$2,205.54	\$0.00
FONDOS Y BIENES DE TERCEROS EN GARANTÍA Y/O ADMINISTRACIÓN A CORTO PLAZO	\$78,000.00	\$0.00
PROVISIONES A CORTO PLAZO	\$0.00	\$37,669.89
PASIVO NO CIRCULANTE	\$0.00	\$0.00
HACIENDA PÚBLICA/ PATRIMONIO	\$19,269,383.69	\$14,432,970.81
HACIENDA PÚBLICA/PATRIMONIO CONTRIBUIDO	\$0.00	\$0.00
HACIENDA PÚBLICA /PATRIMONIO GENERADO	\$19,269,383.69	\$14,432,970.81
RESULTADOS DEL EJERCICIO (AHORRO/ DESAHORRO)	\$19,269,383.69	\$0.00
RESULTADOS DE EJERCICIOS ANTERIORES	\$0.00	\$14,432,970.81
RECTIFICACIONES DE RESULTADOS DE EJERCICIOS ANTERIORES	\$0.00	\$0.00
EXCESO O INSUFICIENCIA EN LA ACTUALIZACIÓN DE LA HACIENDA PÚBLICA/ PATRIMONIO	\$0.00	\$0.00

"Bajo protesta de decir verdad declaramos que los Estados Financieros y sus notas, son razonablemente correctos y son responsabilidad del emisor".


 PROF. J. FELIX CREANO SILVA
 TESORERO MUNICIPAL





**MUNICIPIO DE AHUACATLÁN
NAYARIT**
**Informe sobre Pasivos Contingentes
al 31/dic./2023**

Usr: XLII AYTO
Rep: rptPasivosContingentes

Fecha y hora de Impresión | 27/abr./2024
11:44 a. m.

"En Cumplimiento a lo dispuesto en los artículos 46, Fracción I, Inciso f), y 52 de la Ley General de Contabilidad Gubernamental y de conformidad con lo establecido en el Capítulo VII, Numeral, II, Inciso h) del Manual de Contabilidad Gubernamental emitido por el CONAC, el Ente Público informa lo siguiente:"

SIN INFORMACIÓN QUE
REVELAR

"Bajo protesta de decir verdad declaramos que los Estados Financieros y sus notas, son razonablemente correctos y son responsabilidad del emisor".

PROFR. J. FELIX CREANO SILVA

TESORERO MUNICIPAL



NOMBRE DEL ENTE PÚBLICO
ESTADO DE
NOTAS A LOS ESTADOS FINANCIEROS

AL 31 DE DICIEMBRE DE 2023

Con el propósito de dar cumplimiento a los artículos 46 y 49 de la Ley General de Contabilidad Gubernamental, los entes públicos deberán acompañar notas a los estados financieros cuyos rubros así lo requieran teniendo presente los postulados de revelación suficiente e importancia relativa con la finalidad, que la información sea de mayor utilidad para los usuarios.

A continuación se presentan los tres tipos de ndias que acompañan a los estados, a saber:

- a) Notas de desglose;
- b) Notas de memoria (cuentas de orden), y
- c) Notas de gestión administrativa.

a) NOTAS DE DESGLOSE

I) NOTAS AL ESTADO DE SITUACIÓN FINANCIERA

Activo

- **Efectivo y Equivalentes**

1. Se informará acerca de los fondos con afectación específica, el tipo y monto de los mismos; de las inversiones financieras se revelará su tipo y monto, su clasificación en corto y largo plazo separando aquéllas que su vencimiento sea menor a 3 meses.

A continuación se relacionan las cuentas que integran el rubro de efectivo y equivalentes:

Concepto	2023	2022
BANCOS/TESORERÍA	\$ 4,405,178.82	\$ 2,096,265.30
INVERSIONES TEMPORALES (HASTA 3 MESES)	\$.00	\$.00
FONDOS CON AFECTACIÓN ESPECÍFICA	\$.00	\$.00
Suma	4405178.82	2096265.3

Efectivo

Representa el monto en dinero propiedad del ente público en caja y aquel que está a su cuidado y administración

Concepto	Importe

ELABORÓ:

AUTORIZÓ

NOMBRE DEL ENTE PÚBLICO
ESTADO DE
NOTAS A LOS ESTADOS FINANCIEROS

FATIMA YARENY NAVARRETE CORONA	\$	0.00
Suma	\$	-

Bancos/Tesorería

Representa el monto de efectivo disponible propiedad de ENTE/INSTITUTO, en instituciones bancarias, su importe se integra por:

Banco	Importe
	\$.00
	\$.00
	\$.00
Suma	\$.00
0	0

Inversiones Temporales

Representa el monto de efectivo invertido por ENTE/INSTITUTO, la cual se efectúa a plazos que van de inversión a la vista hasta 90 días, su importe se integra por:

Banco	Importe
	\$.00
	\$.00
	\$.00
	\$.00
Suma	\$.00
0	0

Fondos con Afectación Específica

Representan el monto de los fondos con afectación específica que deben financiar determinados gastos o actividades.

Banco	Importe
	\$.00
	\$.00
Suma	\$.00
0	0

- Derchos a recibir Efectivo y Equivalentes y Bienes o Servicios a Recibir

ELABORÓ:



AUTORIZÓ

2. Por tipo de contribución se informará el monto que se encuentre pendiente de cobro y por recuperar de hasta cinco ejercicios anteriores, asimismo se deberán considerar los montos sujetos a algún tipo de juicio con una antigüedad mayor a la señalada y la factibilidad de cobro.

Concepto	2023	2022
CUENTAS POR COBRAR A CORTO PLAZO	\$.00	\$.00
DEUDORES DIVERSOS POR COBRAR A CORTO PLAZO	\$ 2,306,437.64	\$ 2,344,133.83
OTROS DERECHOS A RECIBIR EFECTIVO O EQUIVALENTES A CORTO	\$.00	\$ 1,750,000.00
Suma	2306437.64	4094133.83

Las Cuentas por Cobrar a Corto Plazo se integran por:

Concepto	2023	2023
CUENTAS POR COBR	\$.00	0
DEUDORES DIVERSO	\$ 2,344,133.83	1
Suma	2344133.83	

Deudores Diversos por Cobrar a Corto Plazo

Representa el monto de los derechos de cobro a favor del ente público por gastos por comprobar, principalmente relacionados con viáticos.

Otros Derechos a recibir Efectivo y Equivalentes a Corto Plazo

Representan los derechos de cobro originados en el desarrollo de las actividades del ente público, de los cuales se espera recibir una contraprestación representada en recursos, bienes o servicios; en un plazo menor o igual a doce meses, no incluidos en las cuentas anteriores,

3. Se elaborará, de manera agrupada, los derechos a recibir efectivo y equivalentes, y bienes o servicios a recibir, (excepto cuentas por cobrar de contribuciones o fideicomisos que se encuentran dentro de inversiones financieras, participaciones y aportaciones de capital) en una desagregación por su vencimiento en días a 90, 180, menor o igual a 365 y mayor a 365. Adicionalmente, se informará de las características cualitativas relevantes que le afecten a estas cuentas.

- Bienes Disponibles para su Transformación o Consumo (inventarios)

4. Se clasificarán como bienes disponibles para su transformación aquellos que se encuentren dentro de la cuenta inventarios. Esta nota aplica para aquellos entes públicos que realicen algún proceso de transformación y/o elaboración de bienes. En la nota se informará del sistema de costo y método de valuación aplicados a los inventarios, así como la conveniencia de su aplicación dada la naturaleza de los mismos. Adicionalmente, se revelará el impacto en la información financiera por cambios en el método o sistema.

5. De la cuenta Almacén se informará acerca del método de valuación, así como la conveniencia de su aplicación. Adicionalmente, se revelará el impacto en la información financiera por cambios en el método.

• **Inversiones Financieras**

6. De la cuenta Inversiones financieras, que considera los fideicomisos, se informará de éstos los recursos asignados por tipo y monto, y características significativas que tengan o puedan tener alguna incidencia en las mismas.

7. Se informará de las inversiones financieras, los saldos de las participaciones y aportaciones de capital.

• **Bienes Muebles, Inmuebles e Intangibles**

8. Se informará de manera agrupada por cuenta, los rubros de Bienes Muebles e Inmuebles, el monto de la depreciación del ejercicio y la acumulada, el método de depreciación, tasas aplicadas y los criterios de aplicación de los mismos. Asimismo, se informará de las características significativas del estado en que se encuentren los activos.

9. Se informará de manera agrupada por cuenta, los rubros de activos intangibles y diferidos, su monto y naturaleza, amortización del ejercicio, amortización acumulada, tasa y método aplicados.

Bienes Inmuebles, Infraestructura y Construcciones en Proceso

Se integra de la siguiente manera:

Concepto	2023	2022
TERRENOS		
OTROS BIENES INMUEBLES	\$.00	\$.00
BIENES INMUEBLES, INFRAESTRUCTURA Y CONSTRUCCIONES EN PROCESO	\$.00	\$.00
	0	0

Bienes Muebles, Intangibles y Depreciaciones

Se integra de la siguiente manera:



**NOMBRE DEL ENTE PÚBLICO
ESTADO DE
NOTAS A LOS ESTADOS FINANCIEROS**

Concepto	2023	2022
MOBILIARIO Y EQUIPO DE ADMINISTRACIÓN	\$ 638,712.54	\$ 549,736.54
MOBILIARIO Y EQUIPO EDUCACIONAL Y RECREATIVO	\$ 13,299.30	\$.00
VEHÍCULOS Y EQUIPO DE TRANSPORTE	\$ 451,800.00	\$ 451,800.00
MAQUINARIA, OTROS EQUIPOS Y HERRAMIENTAS	\$ 206,845.61	\$ 151,326.61
Subtotal BIENES MUEBLES	1310657.45	1152863.15
SOFTWARE	\$.00	\$.00
LICENCIAS	\$.00	\$.00
Subtotal ACTIVOS INTANGIBLES	0	0
DEPRECIACIÓN ACUMULADA DE BIENES MUEBLES	\$.00	\$.00
ACCIÓN, DETERIORO Y AMORTIZACIÓN ACUMULADA DE BIENES	0	0
Suma	1310657.45	1152863.15

Activo Diferido

Se integran de la siguiente manera:

Concepto	2023	2022
	\$.00	\$.00

Estimaciones y Deterioros

- 10. Se informarán los criterios utilizados para la determinación de las estimaciones; por ejemplo: estimación de cuentas incobrables, estimación de inventarios, deterioro de activos biológicos y cualquier otra que aplique.
- **Otros Activos**
- 11. De las cuentas de otros activos se informará por tipo circulante o no circulante, los montos totales asociados y sus características cualitativas significativas que les impacten financieramente.

Pasivo

1. Se elaborará una relación de las cuentas y documentos por pagar en una desagregación por su vencimiento en días a 90, 180, menor o igual a 365 y mayor a 365. Asimismo, se informará sobre la factibilidad del pago de dichos pasivos.
2. Se informará de manera agrupada los recursos localizados en Fondos de Bienes de Terceros en Administración y/o en Garantía a corto y largo plazo, así como la naturaleza de dichos recursos y sus características cualitativas significativas que les afecten o pudieran afectarles financieramente.

ELABORÓ:

3. Se informará de las cuentas de los pasivos diferidos y otros, su tipo, monto y naturaleza, así como las características significativas que les impacten o pudieran impactarles financieramente.

Concepto	2023	2022
PASIVO CIRCULANTE	\$ 17,700,801.18	\$ 14,454,770.42
PASIVO NO CIRCULANTE	\$.00	\$.00
Suma de Pasivo	17700801.18	14454770.42

• **Pasivo Circulante**

Destacan entre las principales partidas del Pasivo Circulante las siguientes:

Concepto	Importe
SERVICIOS PERSONALES POR PAGAR A CORTO PLAZO	\$ 5,081,598.01
RETENCIONES Y CONTRIBUCIONES POR PAGAR A CORTO PLAZO	\$ 3,729,290.15
INGRESOS POR CLASIFICAR	\$.00
PROVEEDORES POR PAGAR A CORTO PLAZO	\$ 117,885.69
OTRAS CUENTAS POR PAGAR A CORTO PLAZO	\$ 669,854.11
Suma PASIVO CIRCULANTE	9598627.96

• **Pasivo No Circulante**

Destacan entre las principales partidas del Pasivo No Circulante las siguientes:

Concepto	2023
PROVISIÓN PARA CONTINGENCIAS A LARGO PLAZO	\$.00
Suma de Pasivos a Largo Plazo	0

II) **NOTAS AL ESTADO DE ACTIVIDADES**

Ingresos de Gestión

1. De los rubros de impuestos, cuotas y aportaciones de seguridad social, contribuciones de mejoras, derechos, productos, aprovechamientos, y de ingresos por venta de bienes y prestación de servicios, los cuales están armonizados con los rubros del Clasificador por Rubros de Ingresos,

ELABORÓ:

se informarán los montos totales y cualquier característica significativa

Participaciones, Aportaciones, Convenios, Incentivos Derivados de la Colaboración Fiscal, Fondos Distintos de Aportaciones, Transferencias, Asignaciones, Subsidios y Subvenciones, y Pensiones y Jubilaciones

- De los rubros de participaciones, aportaciones, convenios, incentivos derivados de la colaboración fiscal, fondos distintos de aportaciones, transferencias, asignaciones, subsidios y subvenciones, y pensiones y jubilaciones, los cuales están armonizados con los rubros del Clasificador por Rubros de Ingresos, se informarán los montos totales y cualquier característica significativa.

Concepto	Importe
FONDO GENERAL DE PARTICIPACIONES	\$ 51,257,248.02
	Subtotal PARTICIPACIONES \$
FDO DE APORTACIONES PARA LA INFRAESTRUCTURA SOC MPAL	\$ 20,405,528.96
	Subtotal APORTACIONES \$
	\$.00
	\$.00
	Subtotal CONVENIOS \$
INCENTIVOS DERIVADOS DE LA COLABORACIÓN FISCAL	\$.00
	Subtotal INCENTIVOS DERIVADOS DE LA COLABORACIÓN FISCAL \$
FONDOS DISTINTOS DE APORTACIONES	\$.00
	Subtotal FONDOS DISTINTOS DE APORTACIONES \$
TRANSFERENCIAS Y ASIGNACIONES	\$.00
	Subtotal TRANSFERENCIAS Y ASIGNACIONES \$
SUBSIDIOS Y SUBVENCIONES	\$.00
	Subtotal SUBSIDIOS Y SUBVENCIONES \$
PENSIONES Y JUBILACIONES	\$.00
	Subtotal PENSIONES Y JUBILACIONES \$

Otros Ingresos y Beneficio

- De los rubros de Ingresos Financieros, Incremento por Variación de Inventarios, Disminución del Exceso de Estimaciones por Pérdida o Deterioro

ELABORÓ:

u Obsolescencia, Disminución del Exceso de Provisiones, y de Otros Ingresos y Beneficios Varios, se informarán los montos totales y cualquier característica significativa.

Gastos y Otras Pérdidas:

1. Explicar aquellas cuentas de gastos de funcionamiento, transferencias, subsidios y otras ayudas, participaciones y aportaciones, otros gastos y pérdidas extraordinarias, así como los ingresos y gastos extraordinarios, que en lo individual representen el 10% o más del total de los gastos.

Concepto	Importe
GASTOS DE FUNCIONAMIENTO	\$ 69,529,401.81
TRANSFERENCIAS, ASIGNACIONES, SUBSIDIOS Y OTRAS AYUDAS	\$ 17,054,697.30
PARTICIPACIONES Y APORTACIONES	\$.00
INTERESES, COMISIONES Y OTROS GASTOS DE LA DEUDA PÚBLICA	\$ 134,935.10
OTROS GASTOS Y PÉRDIDAS EXTRAORDINARIAS	\$.00
Suma de GASTOS Y OTRAS PÉRDIDAS \$	86,719,034.21

A su vez se presentan aquellos rubros que en forma individual representan el 8.0% o más del total de los gastos:

Concepto	Importe	%
REMUNERACIONES AL PERSONAL DE CARÁCTER PERMANENTE	\$ 31,671,326.42	37%
SERVICIOS PROFESIONALES, CIENTÍFICOS Y TÉCNICOS Y OTROS SERVICIOS	\$ 591,120.14	1%
SEGURIDAD SOCIAL	\$ 1,025,377.34	1%

III) NOTAS AL ESTADO DE VARIACIÓN EN LA HACIENDA PÚBLICA

1. Se informará de manera agrupada, acerca de las modificaciones al patrimonio contribuido por tipo, naturaleza y monto.
2. Se informará de manera agrupada, acerca del monto y procedencia de los recursos que modifican al patrimonio generado.

En el periodo que se informa no hubo variaciones al Patrimonio Contribuido

ELABORÓ:



En el periodo que se informa el patrimonio generado, procede de la recepción de las aportaciones ordinarias tanto por las entidades federativas y la Secretaría de Hacienda y Crédito Público, así como por la recepción de aportaciones extraordinarias tanto de entidades federativas y municipios.

IV) NOTAS AL ESTADO DE FLUJOS DE EFECTIVO

Efectivo y equivalentes

1. Presentar el análisis de las cifras del periodo actual (20XN) y periodo anterior (20XN-1) del Efectivo y Equivalentes al Efectivo, al Final del Ejercicio del Estado de Flujos de Efectivo, respecto a la

Concepto	2023	2022
EFECTIVO	\$.00	\$.00
BANCOS/TESORERÍA	\$ 4,405,178.82	\$ 2,096,265.30
BANCOS/DEPENDENCIAS Y OTROS	\$.00	\$.00
INVERSIONES TEMPORALES (HASTA 3 ME)	\$ -	\$.00
FONDOS CON AFECTACIÓN ESPECÍFICA	\$ -	\$.00
DEPÓSITOS DE FONDOS DE TERCEROS E	\$ 253,274.37	\$ 248,274.37
OTROS EFECTIVOS Y EQUIVALENTES	\$ 312,802.65	\$ 374,824.46
EFECTIVO Y EQUIVALENTES	4658453.19	2344539.67

2. Presentar el análisis de las cifras del periodo actual (20XN) y periodo anterior (20XN-1) del Efectivo y Equivalentes al Efectivo, al Final del Ejercicio del Estado de Flujos de Efectivo, respecto a la

Concepto	2023	2022
Resultado del Ejercicio Ahorro /Desahorro		
Movimientos de partidas (o rubros) que no afectan al efectivo.		
Depreciación		
Amortización		
Incrementos en las provisiones		
Incremento en inversiones producido por		

revaluación	
Ganancia/pérdida en venta de bienes muebles, inmuebles e intangibles	
Incremento en cuentas por cobrar	
Flujos de Efectivo Netos de las Actividades de Operación	

Los conceptos incluidos en los movimientos de partidas (o rubros) que no afectan al efectivo, que aparecen en el cuadro anterior no son exhaustivos y tienen como finalidad mostrar algunos ejemplos para elaborar este cuadro.

V) CONCILIACIÓN ENTRE LOS INGRESOS PRESUPUESTARIOS Y CONTABLES, ASÍ COMO ENTRE LOS EGRESOS PRESUPUESTARIOS Y LOS GASTOS CONTABLES

La conciliación se presentará atendiendo a lo dispuesto por el Acuerdo por el que se emite el formato de conciliación entre los ingresos presupuestarios y contables, así como entre los egresos presupuestarios y los gastos contables.

b) NOTAS DE MEMORIA (CUENTAS DE ORDEN)

Las cuentas de orden se utilizan para registrar movimientos de valores que no afecten o modifiquen el balance del ente contable, sin embargo, su incorporación en libros es necesaria con fines de recordatorio contable, de control y en general sobre los aspectos administrativos, o bien, para consignar sus derechos o responsabilidades contingentes que puedan, o no, presentarse en el futuro.

Las cuentas que se manejan para efectos de estas Notas son las siguientes:

Cuentas de Orden Contables y Presupuestarias:

Contables:

Valores

Emisión de obligaciones

Avales y garantías

Juicios

Contratos para Inversión Mediante Proyectos para Prestación de Servicios (PPS) y Similares

ELABORÓ:

10 / 45



AUTORIZO

Bienes concesionados o en comodato

Concepto	Importe
VALORES	\$.00
EMISIÓN DE OBLIGACIONES	\$.00
AVALES Y GARANTÍAS	\$.00
JUICIOS	\$.00
INVERSIÓN MEDIANTE PROYECTOS PARA PRESTACIÓN DE SERVICIOS (P)	\$.00
BIENES CONCESIONADOS O EN COMODATO	\$.00
CUENTAS DE ORDEN CONTABLES	0

Presupuestarias:

Cuentas de ingresos

Cuentas de egresos

Se informará, de manera agrupada, en las Notas a los Estados Financieros las cuentas de orden contables y cuentas de orden presupuestario, considerando al menos lo siguiente:

1. Los valores en custodia de instrumentos prestados a formadores de mercado e instrumentos de crédito recibidos en garantía de los formadores de mercado u otros.
2. Por tipo de emisión de instrumento: monto, tasa y vencimiento.
3. Los contratos firmados de construcciones por tipo de contrato.
4. El avance que se registra en las cuentas de orden presupuestarias, previo al cierre presupuestario de cada período que se reporte

c) NOTAS DE GESTIÓN ADMINISTRATIVA

1. Introducción

Los Estados Financieros de los entes públicos, proveen de información financiera a los principales usuarios de la misma, al Congreso y a los ciudadanos.

El objetivo del presente documento es la revelación del contexto y de los aspectos económicos-financieros más relevantes que influyeron en las decisiones del período, y que deberán ser considerados en la elaboración de los estados financieros para la mayor comprensión de los mismos y sus particularidades.

De esta manera, se informa y explica la respuesta del gobierno a las condiciones relacionadas con la información financiera de cada período de gestión; además, de exponer aquellas políticas que podrían afectar la toma de decisiones en períodos posteriores.

2. Panorama Económico y Financiero

Se informará sobre las principales condiciones económico- financieras bajo las cuales el ente público estuvo operando; y las cuales influyeron en la toma de decisiones de la administración; tanto a nivel local como federal.

3. Autorización e Historia

Se informará sobre:

- a) Fecha de creación del ente.
- b) Principales cambios en su estructura.

4. Organización y Objeto Social

Se informará sobre:

- a) Objeto social.
- b) Principal actividad.
- c) Ejercicio fiscal.
- d) Régimen jurídico.
- e) Consideraciones fiscales del ente; revelar el tipo de contribuciones que esté obligado a pagar o retener.
- f) Estructura organizacional básica.
- g) Fideicomisos, mandatos y análogos de los cuales es fideicomitente o fideicomisario.

5. Bases de Preparación de los Estados Financieros

Se informará sobre:

- a) Si se ha observado la normatividad emitida por el CONAC y las disposiciones legales aplicables.
- b) La normatividad aplicada para el reconocimiento, valuación y revelación de los diferentes rubros de la información financiera, así como las bases de medición utilizadas para la elaboración de los estados financieros; por ejemplo: costo histórico, valor de realización, valor razonable, valor de recuperación o cualquier otro método empleado y los criterios de

ELABORÓ:

12 / 45



AUTORIZÓ

aplicación de los mismos.
Postulados básicos.

d) Normatividad supletoria. En caso de emplear varios grupos de normatividades (normatividades supletorias), deberá realizar la justificación razonable correspondiente, su alineación con los PBCG y a las características cualitativas asociadas descritas en el MCCG (documentos publicados en el Diario Oficial de la Federación, agosto 2009).

- e) Para las entidades que por primera vez estén implementando la base devengado de acuerdo a la Ley de Contabilidad, deberán:
- Revelar las nuevas políticas de reconocimiento;
 - Su plan de implementación;
 - Revelar los cambios en las políticas, la clasificación y medición de las mismas, así como su impacto en la información financiera, y
 - Presentar los últimos estados financieros con la normatividad anteriormente utilizada con las nuevas políticas para fines de comparación en la transición a la base devengado.

6. Políticas de Contabilidad Significativas

Se informará sobre:

- a) Actualización: se informará del método utilizado para la actualización del valor de los activos, pasivos y Hacienda Pública/Patrimonio y las razones de dicha elección. Así como informar de la desconexión o reconexión inflacionaria.
- b) Informar sobre la realización de operaciones en el extranjero y de sus efectos en la información financiera gubernamental.
- c) Método de valuación de la inversión en acciones de Compañías subsidiarias no consolidadas y asociadas.
- d) Sistema y método de valuación de inventarios y costo de lo vendido.
- e) Beneficios a empleados: revelar el cálculo de la reserva actuarial, valor presente de los ingresos esperados comparado con el valor presente de la estimación de gastos tanto de los beneficiarios actuales como futuros.
- f) Provisiones: objetivo de su creación, monto y plazo.
- g) Reservas: objetivo de su creación, monto y plazo.
- h) Cambios en políticas contables y corrección de errores junto con la revelación de los efectos que se tendrá en la información financiera del ente público, ya sea retrospectivos o prospectivos.
- i) Reclasificaciones: se deben revelar todos aquellos movimientos entre cuentas por efectos de cambios en los tipos de operaciones.
- j) Depuración y cancelación de saldos.

7. Posición en Moneda Extranjera y Protección por Riesgo Cambiario

Se informará sobre:

- a) Activos en moneda extranjera.
- b) Pasivos en moneda extranjera.
- c) Posición en moneda extranjera.

- d) Tipo de cambio.
- e) Equivalente en moneda nacional.

Lo anterior, por cada tipo de moneda extranjera que se encuentre en los rubros de activo y pasivo. Adicionalmente, se informará sobre los métodos de protección de riesgo por variaciones en el tipo de cambio.

8. Reporte Analítico del Activo

Debe mostrar la siguiente información:

- a) Vida útil o porcentajes de depreciación, deterioro o amortización utilizados en los diferentes tipos de activos.
 - b) Cambios en el porcentaje de depreciación o valor residual de los activos.
 - c) Importe de los gastos capitalizados en el ejercicio, tanto financieros como de investigación y desarrollo.
 - d) Riesgos por tipo de cambio o tipo de interés de los bienes construidos por la entidad.
 - e) Valor activado en el ejercicio de los bienes financieros.
 - f) Otras circunstancias de carácter significativo que afecten el activo, tales como bienes en garantía, señalados en embargos, litigios, títulos de inversiones entregados en garantías, baja significativa del valor de inversiones financieras, etc.
 - g) Desmantelamiento de Activos, procedimientos, implicaciones, efectos contables.
 - h) Administración de activos; planeación con el objetivo de que el ente los utilice de manera más efectiva.
- Adicionalmente, se deben incluir las explicaciones de las principales variaciones en el activo, en cuadros
- a) Inversiones en valores.
 - b) Patrimonio de Organismos descentralizados de Control Presupuestario Indirecto.
 - c) Inversiones en empresas de participación mayoritaria.
 - d) Inversiones en empresas de participación minoritaria.
 - e) Patrimonio de organismos descentralizados de control presupuestario directo, según corresponda.

9. Fideicomisos, Mandatos y Análogos

Se deberá informar:

- a) Por ramo administrativo que los reporta.
- b) Enlister los de mayor monto de disponibilidad, relacionando aquéllos que conforman el 80% de las disponibilidades.

10. Reporte de la Recaudación

- a) Análisis del comportamiento de la recaudación correspondiente al ente público o cualquier tipo de ingreso, de forma separada los ingresos locales de los federales.
- b) Proyección de la recaudación e ingresos en el mediano plazo.

11. Información sobre la Deuda y el Reporte Analítico de la Deuda

ELABORÓ:

- a) Utilizar al menos los siguientes indicadores: deuda respecto al PIB y deuda respecto a la recaudación tomando, como mínimo, un período igual o menor a 5 años.
- b) Información de manera agrupada por tipo de valor gubernamental o instrumento financiero en la que se consideren intereses, comisiones, tasa, perfil de vencimiento y otros gastos de la deuda.

12. Calificaciones otorgadas

Informar, tanto del ente público como cualquier transacción realizada, que haya sido sujeta a una calificación crediticia.

13. Proceso de Mejora

Se informará de:

- a) Principales Políticas de control interno.
- b) Medidas de desempeño financiero, metas y alcance.

14. Información por Segmentos

Cuando se considere necesario se podrá revelar la información financiera de manera segmentada debido a la diversidad de las actividades y operaciones que realizan los entes públicos ya que la misma proporciona información acerca de las diferentes actividades operativas en las cuales participa, de los productos o servicios que maneja, de las diferentes áreas geográficas, de los grupos homogéneos con el objetivo de entender el desempeño del ente, evaluar mejor los riesgos y beneficios del mismo, y entenderlo como un todo y sus partes integrantes.

15. Eventos Posteriores al Cierre

El ente público informará el efecto en sus estados financieros de aquellos hechos ocurridos en el período posterior al que informa que proporcionan mayor evidencia sobre eventos que le afectan económicamente y que no se conocían a la fecha de cierre.

16. Partes Relacionadas

Se debe establecer por escrito que no existen partes relacionadas que pudieran ejercer influencia significativa sobre la toma de decisiones financieras y operativas.

17. Responsabilidad Sobre la Presentación Razonable de la Información Contable

**NOMBRE DEL ENTE PÚBLICO
ESTADO DE
NOTAS A LOS ESTADOS FINANCIEROS**

La Información Contable deberá estar firmada en cada página de la misma e incluir al final la siguiente leyenda: "Bajo protesta de decir verdad declaramos que los Estados Financieros y sus notas, son razonablemente correctos y son responsabilidad del emisor". Lo anterior, no será aplicable para la información contable consolidada.

"Bajo protesta de decir verdad declaramos que los Estados Financieros y sus notas, son razonablemente correctos y son responsabilidad del emisor".



ELABORÓ:



Usc. XLII AYTO
Rep. rptEstadoAnalíticoDeudaYPasivos

MUNICIPIO DE AHUACATLÁN NAYARIT

Estado Analítico de la Deuda y Otros Pasivos
Del 01/ene./2023 Al 31/dic./2023
(Cifras en Pesos)

Fecha y 27/abr./2024
hora de Impresión 11:47 a. m.

Denominación de las Deudas	Moneda de Contratación	Institución o País Acreedor	Saldo Inicial del Periodo	Saldo Final del Periodo
DEUDA PÚBLICA				
Corto Plazo				
Deuda Interna				
Instituciones de Crédito	Peso	México	\$1,750,000.00	\$3,720,000.00
Títulos y Valores	Peso	México	\$0.00	\$0.00
Arrendamientos Financieros	Peso	México	\$0.00	\$0.00
Deuda Externa				
Organismos Financieros Internacionales	Peso	México	\$0.00	\$0.00
Deuda Bilateral	Peso	México	\$0.00	\$0.00
Títulos y Valores	Peso	México	\$0.00	\$0.00
Arrendamientos Financieros	Peso	México	\$0.00	\$0.00
Subtotal de Deuda Pública a Corto Plazo	Peso	México	\$1,750,000.00	\$3,720,000.00
Largo Plazo				
Deuda Interna				
Instituciones de Crédito	Peso	México	\$0.00	\$0.00
Títulos y Valores	Peso	México	\$0.00	\$0.00
Arrendamientos Financieros	Peso	México	\$0.00	\$0.00
Deuda Externa				
Organismos Financieros Internacionales	Peso	México	\$0.00	\$0.00
Deuda Bilateral	Peso	México	\$0.00	\$0.00
Títulos y Valores	Peso	México	\$0.00	\$0.00
Arrendamientos Financieros	Peso	México	\$0.00	\$0.00
Subtotal de Deuda Pública a Largo Plazo	Peso	México	\$0.00	\$0.00
Total de Otros Pasivos	Peso	México	\$12,704,770.42	\$13,980,801.18
Total de Deuda Pública y Otros Pasivos	Peso	México	\$14,454,770.42	\$17,700,801.18



Usr: XLII AYTO
 Rep: rptEstadoAnaliticoDeudaYPasivos

**MUNICIPIO DE AHUACATLÁN
 NAYARIT**

Estado Analítico de la Deuda y Otros Pasivos
 Del 01/ene./2023 Al 31/dic./2023
 (Cifras en Pesos)

Fecha y hora de impresión: 27/abr./2024 11:47 a. m.

Denominación de las Deudas	Moneda de Contratación	Institución o País Acreedor	Saldo Inicial del Periodo	Saldo Final del Periodo

"Bajo protesta de decir verdad declaramos que los Estados Financieros y sus notas, son razonablemente correctos y son responsabilidad del emisor".


PROFR. J. FÉLIX CREANO SILVA
 TESORERO MUNICIPAL

MUNICIPIO DE AHUACATLAN (a)							
INFORMACION DETALLADA SOBRE FINANCIAMIENTO U OBLIGACION CONTRAIDA							
Del 1 de Enero al 31 de Diciembre de 2023 (b)							
(PESOS)							
Denominación de la Deuda Pública y Otros Pasivos	Saldo al 31 de diciembre de 2022 (d)	Disposiciones del Periodo	Amortizaciones del Periodo	Revaluaciones, Reclasificaciones y Otros Ajustes	Saldo Final del Periodo (h)	Pago de Intereses del Periodo	Pago de Comisiones y demás costos asociados durante el Periodo
(c)	(d)	(e)	(f)	(g)	h=d+e-f+g	(i)	(j)
1. Deuda Pública (1=A+B)	1,750,000	13,000,000	11,030,000	0	3,720,000	101,875	33,060
A. Corto Plazo (A=a1+a2+a3)	1,750,000	9,000,000	7,030,000	0	3,720,000	101,875	33,060
a1) Instituciones de Crédito	1,750,000	9,000,000	7,030,000	0	3,720,000	101,875	33,060
a2) Títulos y Valores	0	0	0	0	0	0	0
a3) Arrendamientos Financieros	0	0	0	0	0	0	0
B. Largo Plazo (B=b1+b2+b3)	0	4,000,000	4,000,000	0	0	0	0
b1) Instituciones de Crédito	0	4,000,000	4,000,000	0	0	0	0
b2) Títulos y Valores	0	0	0	0	0	0	0
b3) Arrendamientos Financieros	0	0	0	0	0	0	0
2. Otros Pasivos	12,704,770				13,980,801		
3. Total de la Deuda Pública y Otros Pasivos	14,454,770	13,000,000	11,030,000	0	17,700,801	101,875	33,060
4. Deuda Contingente 1 (informativo)	0	0	0	0	0	0	0
A. Deuda Contingente 1	0	0	0	0	0	0	0
B. Deuda Contingente 2	0	0	0	0	0	0	0
C. Deuda Contingente XX	0	0	0	0	0	0	0
5. Valor de Instrumentos Bono Cupón Cero 2 (informativo)	0	0	0	0	0	0	0
A. Instrumento Bono Cupón Cero 1	0	0	0	0	0	0	0
B. Instrumento Bono Cupón Cero 2	0	0	0	0	0	0	0
C. Instrumento Bono Cupón Cero XX	0	0	0	0	0	0	0


1. Se refiere a cualquier Financiamiento sin fuente o garantía de pago definida, que sea asumida de manera solidaria o subsidiaria por las Entidades Federativas con sus Municipios, organismos descentralizados y empresas de participación estatal mayoritaria y fiduciarios, locales o municipales, y por los Municipios con sus respectivos organismos descentralizados y empresas de participación municipal mayoritaria.

2. Se refiere al valor del Bono Cupón Cero que respalda el pago de los créditos asociados al mismo (Activo).

Obligaciones a Corto Plazo (k)	Monto Contratado (l)	Plazo Pactado (m)	Tasa de Interés (n)	Comisiones y Costos Relacionados (o)	Tasa Efectiva (p)
6. Obligaciones a Corto Plazo (Informativo)	4,000,000	0	0	0	0
A. Crédito 1	4,000,000	170 DIAS	TIIE + 2.65%	0.60%	
B. Crédito 2					
C. Crédito XX					



II. INFORMACION PRESUPUESTAL





**MUNICIPIO DE AHUACATLÁN
NAYARIT**

Estado Analítico de Ingresos
Del 01/ene./2023 Al 31/dic./2023

Usu: XLII AYTO
Rep: rptEstadoPresupuestoIngresosRE_CF_2019

Fecha y hora de Impresión | 27/abril/2024 | 11:51 a. m.

Rubro de Ingresos	Ingreso					Diferencia (6=5-1)
	Estimado (1)	Ampliaciones y Reducciones (2)	Modificado (3=1+2)	Devengado (4)	Recaudado (5)	
IMPUESTOS	\$6,211,048.64	\$0.00	\$6,211,048.64	\$4,069,960.37	\$4,069,960.37	(2,141,088.27)
CUOTAS Y APORTACIONES DE SEGURIDAD SOCIAL	\$0.00	\$0.00	\$0.00	\$0.00	\$0.00	0.00
CONTRIBUCIONES DE MEJORAS	\$1.00	\$0.00	\$1.00	\$0.00	\$0.00	-1.00
DERECHOS	\$1,905,106.55	\$0.00	\$1,905,106.55	\$1,407,978.09	\$1,407,978.09	-497,128.46
PRODUCTOS	\$410,248.31	\$0.00	\$410,248.31	\$656,017.91	\$656,017.91	245,769.60
APROVECHAMIENTOS	\$3,354,523.26	\$0.00	\$3,354,523.26	\$581,479.76	\$581,479.76	-2,773,043.50
INGRESOS POR VENTA DE BIENES, PRESTACIÓN DE SERVICIOS Y OTROS	\$0.00	\$0.00	\$0.00	\$0.00	\$0.00	0.00
INGRESOS PARTICIPACIONES, APORTACIONES, CONVENIOS, INCENTIVOS DERIVADOS DE LA COLABORACIÓN FISCAL Y FONDOS DISTINTOS DE APORTACIONES TRANSFERENCIAS, ASIGNACIONES, SUBSIDIOS Y SUBVENCIÓNES, Y PENSIONES Y JUBILACIONES	\$97,619,630.57	\$0.00	\$97,619,630.57	\$111,171,594.32	\$111,171,594.32	13,551,963.75
INGRESOS DERIVADOS DE FINANCIAMIENTOS	\$0.00	\$0.00	\$0.00	\$0.00	\$0.00	0.00
Total	\$113,500,558.33	\$0.00	\$113,500,558.33	\$121,887,030.45	\$121,887,030.45	8,386,472.12
				Ingresos Excedentes		



**MUNICIPIO DE AHUACATLÁN
NAYARIT**

Estado Analítico de Ingresos
Del 01/ene./2023 Al 31/dic./2023

Usu: XLII AYTO
Rep: rptEstadoPresupuestoIngresosRB_CP_2019

Fecha y hora de Impresión | 27/abr./2024 | 11:51 a. m.

Estado Analítico de Ingresos por Fuente de Financiamiento	Ingreso					Diferencia (8=5-1)
	Estimado (1)	Ampliaciones y Reducciones (2)	Modificado (3=1+2)	Devenado (4)	Recaudado (5)	
Ingresos del Poder Ejecutivo Federal o Estatal y de los Municipios						
IMPUESTOS	\$6,211,048.64	\$0.00	\$6,211,048.64	\$4,069,960.37	\$4,069,960.37	-2,141,088.27
CUOTAS Y APORTACIONES DE SEGURIDAD SOCIAL	\$0.00	\$0.00	\$0.00	\$0.00	\$0.00	0.00
CONTRIBUCIONES DE MEJORAS	\$1.00	\$0.00	\$1.00	\$0.00	\$0.00	-1.00
DERECHOS	\$1,905,106.55	\$0.00	\$1,905,106.55	\$1,407,978.09	\$1,407,978.09	-497,128.46
PRODUCTOS	\$410,248.31	\$0.00	\$410,248.31	\$656,017.91	\$656,017.91	245,769.60
APROVECHAMIENTOS	\$3,354,523.26	\$0.00	\$3,354,523.26	\$581,479.76	\$581,479.76	-2,773,043.50
PARTICIPACIONES, APORTACIONES, CONVENIOS, INCENTIVOS, DERIVADOS DE LA COLABORACIÓN FISCAL Y FONDOS DISTINTOS DE APORTACIONES	\$97,619,630.57	\$0.00	\$97,619,630.57	\$111,171,594.32	\$111,171,594.32	13,551,963.75
TRANSFERENCIAS, ASIGNACIONES, SUBSIDIOS Y SUBVENCIONES, Y PENSIONES Y JUBILACIONES	\$0.00	\$0.00	\$0.00	\$0.00	\$0.00	0.00
Ingresos de los Entes Públicos de los Poderes Legislativo y Judicial, de los Órganos Autónomos y del Sector Paraestatal o Paramunicipal, así como de las Empresas Productivas del Estado						
CUOTAS Y APORTACIONES DE SEGURIDAD SOCIAL	\$0.00	\$0.00	\$0.00	\$0.00	\$0.00	0.00
PRODUCTOS	\$0.00	\$0.00	\$0.00	\$0.00	\$0.00	0.00
INGRESOS POR VENTA DE BIENES, PRESTACIÓN DE SERVICIOS Y OTROS INGRESOS	\$0.00	\$0.00	\$0.00	\$0.00	\$0.00	0.00
TRANSFERENCIAS, ASIGNACIONES, SUBSIDIOS Y SUBVENCIONES, Y PENSIONES Y JUBILACIONES	\$0.00	\$0.00	\$0.00	\$0.00	\$0.00	0.00
Ingresos Derivados de Financiamiento						
INGRESOS DERIVADOS DE FINANCIAMIENTOS	\$4,000,000.00	\$0.00	\$4,000,000.00	\$4,000,000.00	\$4,000,000.00	0.00
Total	\$113,500,568.33	\$0.00	\$113,500,568.33	\$121,887,030.45	\$121,887,030.45	8,386,472.12
Ingresos Excedentes						




Usu: XLII AYTO
Rep: rptEstadoPresupuestoIngresosRB_CP_2019

MUNICIPIO DE AHUACATLÁN NAYARIT

Estado Analítico de Ingresos
Del 01/ene./2023 Al 31/dic./2023

Fecha y hora de Impresión | 27/abr./2024 | 11:51 a. m.

PROFR. J. FELIX CREANO SILVA
TESORERO MUNICIPAL





Gobierno (Federal/Estatal/Municipal) de MUNICIPIO DE AHUACATLÁN NAYARIT

Estado Analítico del Ejercicio del Presupuesto de Egresos

Clasificación Administrativa
Del 01/ene./2023 Al 31/dic./2023


Fecha y hora de Impresión: 27/abr./2024 11:52 a. m.

Usu: XLII AYTO
Rep: rptEstadoPresupuestoEgresos_UA3_GB_SC

Concepto	Egresos						Subejercicio
	Aprobado	Ampliaciones / (Reducciones)	Modificado	Devengado	Pagado		
	1	2	3=(1+2)	4	5	6 = (3 - 4)	
ORGANOS AUTÓNOMOS	\$113,500,568.33	\$3,982,875.69	\$117,483,444.02	\$114,636,364.97	\$107,696,980.10	\$2,847,079.05	
TOTAL DEL GASTO	\$113,500,568.33	\$3,982,875.69	\$117,483,444.02	\$114,636,364.97	\$107,696,980.10	\$2,847,079.05	

PROFR. J. FÉLIX CREANO SILVA

TESORERO MUNICIPAL





Usr: XLII AYTO
 Rep: rptEstadoPresupuestoEgresos_CP_CTO

MUNICIPIO DE AHUACATLÁN NAYARIT

Estado Analítico del Ejercicio del Presupuesto de Egresos Clasificación por Objeto del Gasto (Capítulo y Concepto)

Del 01/ene./2023 Al 31/dic./2023

Fecha y hora de Impresión
 27/abr./2024 11:53 a. m.

Concepto	Egresos						Subejercicio 6 = (3 + 4)
	Aprobado	Ampliaciones / (Reducciones)	Modificado	Devengado	Pagado		
	1	2	3=(1+2)	4	5		
SERVICIOS PERSONALES							
REMUNERACIONES AL PERSONAL DE CARACTER PERMANENTE	\$56,716,400.34	-\$3,095,479.69	\$53,620,920.65	\$52,838,341.09	\$50,286,287.21	\$782,579.56	\$532,787.96
REMUNERACIONES AL PERSONAL DE CARACTER TRANSITORIO	\$2,800,000.00	\$138,818.47	\$2,938,818.47	\$2,938,818.47	\$2,605,726.42	\$0.00	\$0.00
REMUNERACIONES ADICIONALES Y ESPECIALES	\$13,717,871.69	-\$255,899.61	\$13,461,972.08	\$13,341,530.54	\$11,195,328.71	\$120,441.54	\$0.00
SEGURIDAD SOCIAL	\$900,000.00	\$125,377.34	\$1,025,377.34	\$1,025,377.34	\$1,025,377.34	\$0.00	\$0.00
OTRAS PRESTACIONES SOCIALES Y ECONOMICAS	\$4,005,341.53	-\$34,703.15	\$3,970,638.38	\$3,861,288.32	\$3,788,528.32	\$109,350.06	\$0.00
PREVISIONES	\$20,000.00	\$0.00	\$20,000.00	\$0.00	\$0.00	\$20,000.00	\$0.00
MATERIALES Y SUMINISTROS	\$7,932,000.00	\$68,746.36	\$8,000,746.36	\$7,040,602.26	\$6,955,374.23	\$980,144.10	\$126,935.18
MATERIALES DE ADMINISTRACION, EMISION DE DOCUMENTOS Y ARTICULOS OFICIALES	\$919,000.00	-\$257,461.53	\$661,538.47	\$534,603.29	\$534,603.29	\$0.00	\$0.00
ALIMENTOS Y UTENSILIOS	\$253,000.00	-\$78,440.66	\$174,559.34	\$111,039.31	\$111,039.31	\$63,520.03	\$0.00
MATERIALES Y ARTICULOS DE CONSTRUCCION Y DE REPARACION	\$1,310,000.00	\$533,610.35	\$1,843,610.35	\$1,253,832.32	\$1,253,832.32	\$589,778.03	\$0.00
PRODUCTOS QUIMICOS, FARMACEUTICOS Y DE LABORATORIO	\$180,000.00	-\$125,119.05	\$54,880.95	\$41,642.95	\$41,642.95	\$13,238.00	\$0.00
COMBUSTIBLES, LUBRICANTES Y ADITIVOS	\$3,920,000.00	-\$98,404.93	\$3,821,595.37	\$3,772,814.31	\$3,687,586.28	\$48,781.06	\$15,000.00
VESTUARIO, BLANCOS, PRENDAS DE PROTECCION Y ARTICULOS DEPORTIVOS	\$115,000.00	-\$90,865.00	\$24,135.00	\$9,135.00	\$9,135.00	\$0.00	\$0.00
MATERIALES Y SUMINISTROS PARA SEGURIDAD HERRAMIENTAS, REFACCIONES Y ACCESORIOS MENORES	\$100,000.00	\$108,899.02	\$208,899.02	\$208,899.02	\$208,899.02	\$0.00	\$0.00
SERVICIOS GENERALES	\$1,135,000.00	\$76,527.86	\$1,211,527.86	\$1,108,636.06	\$1,108,636.06	\$102,891.80	\$0.00
SERVICIOS BASICOS	\$8,683,823.60	\$1,757,062.52	\$10,440,886.12	\$9,650,458.46	\$9,644,662.11	\$790,427.66	\$0.00
SERVICIOS DE ARRENDAMIENTO	\$2,391,000.00	\$604,523.74	\$2,995,523.74	\$2,989,523.74	\$2,989,523.74	\$6,000.00	\$0.00
SERVICIOS PROFESIONALES, CIENTIFICOS, TECNICOS Y OTROS SERVICIOS	\$785,000.00	-\$168,696.03	\$616,301.97	\$376,301.97	\$376,301.97	\$240,000.00	\$0.00
SERVICIOS FINANCIEROS, BANCARIOS Y COMERCIALES	\$690,000.00	\$7,024.06	\$697,024.06	\$591,120.14	\$591,120.14	\$105,903.92	\$0.00
SERVICIOS DE INSTALACION, REPARACION, MANTENIMIENTO Y CONSERVACION	\$490,000.00	-\$418,156.45	\$71,843.55	\$58,360.57	\$58,360.57	\$13,482.98	\$0.00
SERVICIOS DE COMUNICACION SOCIAL Y PUBLICIDAD	\$1,660,000.00	\$263,200.37	\$1,923,200.37	\$1,568,720.78	\$1,568,087.19	\$354,479.59	\$0.00
SERVICIOS DE TRASLADO Y VIATICOS	\$660,000.00	\$61,625.00	\$721,625.00	\$721,625.00	\$721,625.00	\$0.00	\$0.00
SERVICIOS OFICIALES	\$828,010.00	-\$328,056.21	\$299,951.79	\$237,603.42	\$237,603.42	\$62,348.37	\$0.00
OTROS SERVICIOS GENERALES	\$980,000.00	\$1,862,026.64	\$2,842,026.64	\$2,823,813.64	\$2,820,651.08	\$6,212.80	\$0.00
TRANSFERENCIAS, ASIGNACIONES, SUBSIDIOS Y OTRAS AYUDAS	\$399,813.60	-\$116,424.60	\$283,389.00	\$283,389.00	\$283,389.00	\$0.00	\$0.00
OTRAS AYUDAS	\$17,558,738.53	-\$214,076.94	\$17,344,661.59	\$17,054,697.30	\$16,650,566.27	\$289,964.29	\$0.00
TRANSFERENCIAS INTERNAS Y ASIGNACIONES AL SECTOR PUBLICO	\$4,764,000.00	\$86,202.45	\$4,850,202.45	\$4,850,202.45	\$4,850,202.45	\$0.00	\$0.00
AYUDAS SOCIALES	\$4,000,000.00	-\$224,816.51	\$3,775,183.49	\$3,485,219.20	\$3,485,219.20	\$289,964.29	\$0.00
PENSIONES Y JUBILACIONES	\$8,794,738.53	-\$75,462.88	\$8,719,275.65	\$8,719,275.65	\$8,719,275.65	\$0.00	\$0.00



Usr: XLII AYTO
 Rep: rptEstadoPresupuestoEgresos_CP_CTO

**MUNICIPIO DE AHUACATLÁN
 NAYARIT**

**Estado Analítico del Ejercicio del Presupuesto de Egresos
 Clasificación por Objeto del Gasto (Capítulo y Concepto)**

Del 01/ene./2023 Al 31/dic./2023

Fecha y hora de Impresión | 27/abr./2024 | 11:53 a. m.

Concepto	Egresos						Subejercicio 6 = (3 - 4)
	Aprobado	Ampliaciones / (Reducciones)	Modificado	Devengado	Pagado		
	1	2	3=(1+2)	4	5		
BIENES MUEBLES, INMUEBLES E INTANGIBLES							
MOBILIARIO Y EQUIPO DE ADMINISTRACION	\$918,500.00	-\$736,908.70	\$181,591.30	\$157,794.30	\$157,794.30	\$23,797.00	
MOBILIARIO Y EQUIPO EDUCACIONAL Y RECREATIVO	\$175,000.00	-\$71,554.00	\$103,446.00	\$88,976.00	\$88,976.00	\$14,470.00	
EQUIPO DE DEFENSA Y SEGURIDAD	\$23,500.00	-\$10,200.70	\$13,299.30	\$13,299.30	\$13,299.30	\$0.00	
MAQUINARIA, OTROS EQUIPOS Y HERRAMIENTAS	\$720,000.00	-\$720,000.00	\$0.00	\$0.00	\$0.00	\$0.00	
INVERSION PUBLICA	\$0.00	\$64,846.00	\$64,846.00	\$55,519.00	\$55,519.00	\$9,327.00	
OBRA PUBLICA EN BIENES DE DOMINIO PUBLICO	\$15,498,712.12	\$5,244,390.78	\$20,743,102.90	\$20,742,936.46	\$16,850,760.88	\$166.44	
DEUDA PUBLICA	\$15,498,712.12	\$5,244,390.78	\$20,743,102.90	\$20,742,936.46	\$16,850,760.88	\$166.44	
AMORTIZACION DE LA DEUDA PUBLICA	\$6,192,393.74	\$959,141.36	\$7,151,535.10	\$7,151,535.10	\$7,151,535.10	\$0.00	
INTERESES DE LA DEUDA PUBLICA	\$3,100,000.00	\$3,916,600.00	\$7,016,600.00	\$7,016,600.00	\$7,016,600.00	\$0.00	
COMISIONES DE LA DEUDA PUBLICA	\$1,590,000.00	-\$1,488,124.90	\$101,875.10	\$101,875.10	\$101,875.10	\$0.00	
ADEUDOS DE EJERCICIOS FISCALES ANTERIORES (ADEFAS)	\$80,000.00	-\$46,940.00	\$33,060.00	\$33,060.00	\$33,060.00	\$0.00	
\$1,422,393.74	-\$1,422,393.74	\$0.00	\$0.00	\$0.00	\$0.00	\$0.00	
Total del Gasto	\$113,500,588.33	\$3,982,875.69	\$117,483,444.02	\$114,636,364.97	\$107,696,980.10	\$2,847,079.05	

PROFR. J. FELIX CREANO SILVA
 TESORERO MUNICIPAL



Usr: XUJ AYTO
 Rep: rptEstadoPresupuestoEgresos_CL2

**MUNICIPIO DE AHUACATLÁN
 NAYARIT**


**Estado Analítico del Ejercicio del Presupuesto de Egresos
 Clasificación Económica (por Tipo de Gasto)**

Fecha y hora de Impresión: 27/abr./2024 11:53 a. m.

Concepto	Egresos						Subejercicio
	Aprobado 1	Ampliaciones / (Reducciones) 2	Modificado 3=(1+2)	Devengado 4	Pagado 5	6 = (3 - 4)	
Gasto Corriente	\$83,766,223.94	-\$2,943,349.77	\$80,822,874.17	\$77,999,758.56	\$75,356,680.30	\$2,823,115.61	
Gasto de Capital	\$16,417,212.12	\$4,507,482.08	\$20,924,694.20	\$20,900,730.76	\$17,008,555.18	\$23,963.44	
Amortización de la deuda y disminución de pasivos	\$4,522,393.74	\$2,494,206.26	\$7,016,600.00	\$7,016,600.00	\$7,016,600.00	\$0.00	
Pensiones y Jubilaciones	\$8,794,738.53	-\$75,462.88	\$8,719,275.65	\$8,719,275.65	\$8,315,144.62	\$0.00	
Total del Gasto	\$113,500,568.33	\$3,982,875.69	\$117,483,444.02	\$114,636,364.97	\$107,696,980.10	\$2,847,079.05	

PROFR. J. FELIX CREANO SILVA

TESORERO MUNICIPAL





Usu: XLII AYTO
 Rep: rptEstadoPresupuestoEgresos_FN3

MUNICIPIO DE AHUACATLÁN NAYARIT


Estado Analítico del Ejercicio del Presupuesto de Egresos
 Clasificación Funcional (Finalidad y Función)
 | Del 01/ene./2023 Al 31/dic./2023

Fecha y hora de Impresión | 27/abr/2024
 11:54 a. m.

Concepto	Egresos						Subejercicio
	Aprobado 1	Ampliaciones / (Reducciones) 2	Modificado 3=(1+2)	Devengado 4	Pagado 5	6 = (3 - 4)	
GOBIERNO							
COORDINACIÓN DE LA POLÍTICA DE GOBIERNO	\$38,295,213.65	-\$1,250,352.25	\$37,044,861.40	\$36,360,207.03	\$34,988,194.63	\$684,654.37	
ASUNTOS FINANCIEROS Y HACENDARIOS	\$17,459,155.98	\$662,589.70	\$18,021,745.68	\$17,428,166.02	\$16,560,252.18	\$593,580.66	
ASUNTOS DE ORDEN PÚBLICO Y DE SEGURIDAD INTERIOR	\$5,290,106.43	-\$623,722.65	\$4,666,383.78	\$4,666,383.78	\$4,531,819.65	\$0.00	
OTROS SERVICIOS GENERALES	\$13,145,400.00	-\$1,211,175.36	\$11,934,224.64	\$11,922,903.14	\$11,618,963.87	\$11,321.50	
DESARROLLO SOCIAL	\$2,400,551.24	\$21,956.06	\$2,422,507.30	\$2,342,755.09	\$2,257,158.93	\$79,732.21	
PROTECCIÓN AMBIENTAL	\$4,604,664.38	\$4,604,664.38	\$62,759,229.66	\$60,613,157.57	\$55,532,524.53	\$2,146,072.09	
VIVIENDA Y SERVICIOS A LA COMUNIDAD	\$373,000.00	-\$121,092.92	\$251,907.08	\$251,907.08	\$241,240.48	\$0.00	
SALUD	\$29,115,039.56	\$21,001,246.00	\$50,116,285.56	\$48,280,177.96	\$43,408,033.60	\$1,836,107.60	
RECREACIÓN, CULTURA Y OTRAS MANIFESTACIONES SOCIALES	\$916,000.00	-\$293,057.14	\$622,942.86	\$622,942.86	\$600,543.26	\$0.00	
OTROS ASUNTOS SOCIALES	\$3,288,000.00	-\$240,208.37	\$3,047,791.63	\$3,047,791.63	\$2,959,925.30	\$0.00	
DESARROLLO ECONÓMICO	\$24,462,525.72	-\$15,742,223.19	\$8,720,302.53	\$8,410,338.04	\$8,322,781.89	\$309,964.49	
ASUNTOS ECONÓMICOS, COMERCIALES Y LABORALES EN GENERAL	\$2,063,657.13	-\$255,114.92	\$1,808,542.21	\$1,792,188.62	\$1,709,561.22	\$16,352.59	
AGROPECUARIA, SILVICULTURA, PESCA Y CAZA	\$522,000.00	-\$112,134.68	\$409,865.32	\$397,865.12	\$379,198.52	\$12,000.20	
TURISMO	\$716,800.00	-\$37,052.37	\$679,747.63	\$677,746.23	\$646,280.03	\$2,001.40	
OTRAS NO CLASIFICADAS EN FUNCIONES ANTERIORES	\$824,857.13	-\$105,927.87	\$718,929.26	\$716,578.27	\$684,102.67	\$2,350.99	
TRANSACCIONES DE LA DEUDA PÚBLICA / COSTO FINANCIERO DE LA DEUDA	\$14,987,132.27	\$883,678.48	\$15,870,810.75	\$15,870,810.75	\$15,466,679.72	\$0.00	
TRANSFERENCIAS, PARTICIPACIONES Y APORTACIONES ENTRE DIFERENTES NIVELES Y ÓRDENES DE GOBIERNO	\$6,192,393.74	\$959,141.36	\$7,151,535.10	\$7,151,535.10	\$7,151,535.10	\$0.00	
Total del Gasto	\$8,794,738.53	-\$75,462.88	\$8,719,275.65	\$8,719,275.65	\$8,315,144.62	\$0.00	
	\$113,500,568.33	\$3,982,875.69	\$117,483,444.02	\$114,636,364.97	\$107,696,980.10	\$2,847,079.05	

PROFR. J. FELIX CREANO SILVA

TESORERO MUNICIPAL





MUNICIPIO DE AHUACATLÁN
NAYARIT

Endeudamiento Neto

Del 01/ene./2023 Al 31/dic./2023

Usu: XLII AYTO


Rep: rptEndeudamientoNeto

Fecha y hora de Impresión | 27/abr./2024
11:55 a. m.

Identificación de Crédito o Instrumento	Contratación/Colocación	Amortización	Endeudamiento Neto
	A	B	C=A-B
Créditos Bancarios			
Total Créditos Bancarios	\$4,000,000.00	\$7,016,600.00	-\$3,016,600.00
Otros Instrumentos de Deuda			
Total Otros Instrumentos de Deuda	\$0.00	\$0.00	\$0.00
Total	\$4,000,000.00	\$7,016,600.00	-\$3,016,600.00

PROFR. J. FELIX CREANO SILVA

TESORERO MUNICIPAL





MUNICIPIO DE AHUACATLÁN
NAYARIT

Intereses de la Deuda

Del 01/ene./2023 Al 31/dic./2023

Usu: XLII AYTO


Rep: rptInteresedelaDeuda

Fecha y hora de Impresión | 27/abr./2024
11:56 a. m.

Identificación de Crédito o Instrumento	Devengado	Pagado
Créditos Bancarios		
INTERESES DE LA DEUDA INTERNA CON INSTITUCIONES DE CRE	\$101,875.10	\$101,875.10
Total de Intereses de Créditos Bancarios	\$101,875.10	\$101,875.10
Otros Instrumentos de Deuda		
Total de Intereses de Otros Instrumentos de Deuda	\$0.00	\$0.00
Total	\$101,875.10	\$101,875.10


PROFR. J. FELIX CREANO SILVA

TESORERO MUNICIPAL





MUNICIPIO DE AHUACATLÁN
NAYARIT


Flujo de fondos


Del 01/ene/2023 Al 31/dic./2023
(Cifras en Pesos)

Fecha y hora de Impresión 27/abr./2024
11:57 a. m.

Usu: XLII AYTO
Rep: rptFlujoDeFondos

Concepto	Estimado / Aprobado	Devengado	Recaudado / Pagado
Rubros de Ingresos	\$113,500,558.33	\$121,887,030.45	\$121,887,030.45
IMPUESTOS	\$6,211,048.64	\$4,069,960.37	\$4,069,960.37
CUOTAS Y APORTACIONES DE SEGURIDAD SOCIAL	\$0.00	\$0.00	\$0.00
CONTRIBUCIONES DE MEJORAS	\$1.00	\$0.00	\$0.00
DERECHOS	\$1,905,106.55	\$1,407,978.09	\$1,407,978.09
PRODUCTOS	\$410,248.31	\$656,017.91	\$656,017.91
APROVECHAMIENTOS	\$3,354,523.26	\$581,479.76	\$581,479.76
INGRESOS POR VENTA DE BIENES, PRESTACIÓN DE SERVICIOS Y OTROS INGRESOS	\$0.00	\$0.00	\$0.00
PARTICIPACIONES, APORTACIONES, CONVENIOS, INCENTIVOS DERIVADOS DE LA COLABORACIÓN FISCAL Y FONDOS DISTINTOS DE APORTACIONES	\$97,619,630.57	\$111,171,594.32	\$111,171,594.32
TRANSFERENCIAS, ASIGNACIONES, SUBSIDIOS Y SUBVENCIONES, Y PENSIONES Y JUBILACIONES	\$0.00	\$0.00	\$0.00
INGRESOS DERIVADOS DE FINANCIAMIENTOS	\$4,000,000.00	\$4,000,000.00	\$4,000,000.00
Capítulos de Gasto	\$113,500,568.33	\$114,636,364.97	\$107,696,980.10
SERVICIOS PERSONALES	\$56,716,400.34	\$52,838,341.09	\$50,286,287.21
MATERIALES Y SUMINISTROS	\$7,932,000.00	\$7,040,602.26	\$6,955,374.23
SERVICIOS GENERALES	\$8,683,823.60	\$9,650,458.46	\$9,644,662.11
TRANSFERENCIAS, ASIGNACIONES, SUBSIDIOS Y OTRAS AYUDAS	\$17,558,738.53	\$17,054,697.30	\$16,650,566.27
BIENES MUEBLES, INMUEBLES E INTANGIBLES	\$918,500.00	\$157,794.30	\$157,794.30
INVERSION PUBLICA	\$15,498,712.12	\$20,742,936.46	\$16,850,760.88
INVERSIONES FINANCIERAS Y OTRAS PROVISIONES	\$0.00	\$0.00	\$0.00
PARTICIPACIONES Y APORTACIONES	\$0.00	\$0.00	\$0.00
DEUDA PUBLICA	\$6,192,393.74	\$7,151,535.10	\$7,151,535.10
Total de las operaciones	-\$10.00	\$7,250,665.48	\$14,190,050.35


PROFR. J. FELIX CREANO SILVA
TESORERO MUNICIPAL





MUNICIPIO DE AHUACATLÁN
NAYARIT

Indicadores de Postura Fiscal
del 01/ene./2023 al 31/dic./2023
(Cifras en pesos)

Utr: XLII AAYTO

Rep: rptIndicadoresPosturaFiscal


Fecha y hora de Impresión | 27/abr./2024
11:56 a. m.

Concepto	Estimado / Aprobado	Devengado	Recaudado / Pagado
I. Ingresos Presupuestarios (I=1+2)	\$109,500,558.33	\$117,887,030.45	\$117,887,030.45
1. Ingresos del Gobierno de la Entidad Federativa	\$109,500,558.33	\$117,887,030.45	\$117,887,030.45
2. Ingresos del Sector Paraestatal	\$0.00	\$0.00	\$0.00
II. Egresos Presupuestarios (II=3+4)	\$110,400,568.33	\$107,619,764.97	\$100,680,380.10
3. Egresos del Gobierno de la Entidad Federativa	\$110,400,568.33	\$107,619,764.97	\$100,680,380.10
4. Egresos del Sector Paraestatal	\$0.00	\$0.00	\$0.00
III. Balance Presupuestario (Superávit o Déficit) (III = I - II)	-\$900,010.00	\$10,267,265.48	\$17,206,650.35

Concepto	Estimado / Aprobado	Devengado	Recaudado / Pagado
III. Balance Presupuestario (Superávit o Déficit)	-\$900,010.00	\$10,267,265.48	\$17,206,650.35
IV. Intereses, Comisiones y Gastos de la Deuda	\$1,670,000.00	\$134,935.10	\$134,935.10
V. Balance Primario (Superávit o Déficit) (V= III + IV)	\$769,990.00	\$10,402,200.58	\$17,341,585.45

Concepto	Estimado / Aprobado	Devengado	Recaudado / Pagado
A. Financiamiento	\$4,000,000.00	\$4,000,000.00	\$4,000,000.00
B. Amortización de la deuda	\$3,100,000.00	\$7,016,600.00	\$7,016,600.00
C. Financiamiento Neto	\$900,000.00	-\$3,016,600.00	-\$3,016,600.00


PROFR. J. FELIX CREANO SILVA
TESORERO MUNICIPAL



III. INFORMACION PROGRAMATICA





**MUNICIPIO DE AHUACATLÁN
NAYARIT**

Gasto por Categoría Programática
Del 01/ene./2023 Al 31/dic./2023


Usu: XLI AYTO
Rep: rptEstadoPresupuestoEgresos_PC

Fecha y hora de Impresión: 27/abr./2024 11:58 a. m.

Concepto	Egresos					Subejercicio 6 = (3 - 4)
	1	2	3=(1+2)	4	5	
	Aprobado	Ampliaciones / (Reducciones)	Modificado	Devengado	Pagado	
Programas						
Subsidios: Sector Social y Privado o Entidades Federativas y Municipios						
Sujetos a Reglas de Operación	\$0.00	\$20,743,102.90	\$20,743,102.90	\$20,742,936.46	\$16,850,760.88	\$166.44
Otros Subsidios	\$4,764,000.00	\$86,202.45	\$4,850,202.45	\$4,850,202.45	\$4,850,202.45	\$0.00
Desempeño de las Funciones						
Prestación de Servicios Públicos	\$78,295,252.49	-\$15,779,222.76	\$62,516,029.73	\$60,042,877.82	\$57,894,440.46	\$2,473,151.91
Promoción y fomento	\$2,063,657.13	-\$255,114.92	\$1,808,542.21	\$1,792,189.62	\$1,709,581.22	\$16,352.59
Administrativos y de Apoyo						
Apoyo al proceso presupuestario y para mejorar la eficiencia institucional	\$11,255,185.05	-\$1,393,334.81	\$9,861,850.24	\$9,861,850.24	\$9,518,529.37	\$0.00
Apoyo a la función pública y al mejoramiento de la gestión	\$2,135,341.39	-\$302,435.65	\$1,832,905.74	\$1,475,497.53	\$1,406,786.00	\$357,408.11
Obligaciones						
Pensiones y jubilaciones	\$8,794,738.53	-\$75,462.88	\$8,719,275.65	\$8,719,275.65	\$8,315,144.62	\$0.00
Costo financiero, deuda o apoyos a deudores y ahorradores de la banca						
Costo financiero, deuda o apoyos a deudores y ahorradores de la banca	\$6,192,393.74	\$959,141.36	\$7,151,535.10	\$7,151,535.10	\$7,151,535.10	\$0.00
Total del Gasto	\$113,500,568.33	\$3,982,875.69	\$117,483,444.02	\$114,636,384.97	\$107,596,980.10	\$2,847,079.05

PROFR. J. FELIX CREANO SILVA

TESORERO MUNICIPAL





MUNICIPIO DE AHUACATLÁN
NAYARIT
Proporción Inversión Pública
Al 31/dic./2023

Usu: XLII AYTO
Rep: rptIndicadoresFinancieros

Fecha y hora de Impresión | 27/abr./2024
12:14 p. m.

PRESUPUESTO
INDICADORES DE GASTO

Nombre del Indicador:

Proporción Inversión Pública

Objetivo del Indicador:

Determinar la participación del gasto de la inversión pública con respecto al total de egresos

Variables que intervienen:

IP= Inversión Pública TE= Total de Egresos

Unidad de Medida:

Porcentaje

Base de Comparación

Presupuesto de Egresos de ejercicios anteriores


Formula:

$$\frac{IP}{TE} \times 100$$

Medios de Verificación:

Presupuesto de Egresos o Cuenta Pública

	Miles de pesos	Indicador
IP	\$20,742,936.00	17.66 %
TE	\$117,483,444.00	





MUNICIPIO DE AHUACATLÁN
NAYARIT
Proporción Inversión Pública
Al 31/dic./2023

Usu: XLII AYTO
Rep: rptIndicadoresFinancieros

Fecha y hora de Impresión | 27/abr./2024
12:14 p. m.

PROFR. J. FELIX CREANO SILVA
TESORERO MUNICIPAL



MUNICIPIO DE AHUACATLÁN
NAYARIT
Proporción Gasto de Inversión y/o Capital
Al 31/dic./2023

Usr: XLII AYTO
Rep: rptIndicadoresFinancieros

Fecha y hora de Impresión | 27/abr./2024
12:13 p. m.

PRESUPUESTO
INDICADORES DE GASTO

Nombre del Indicador:

Proporción Gasto de Inversión y/o Capital

Objetivo del Indicador:

Determinar la participación del gasto de inversión y/o capital con respecto al total de egresos

Variables que intervienen:

TGIC= Total de Gasto de Inversión y/o Capital
TE= Total de Egresos

Unidad de Medida:

Porcentaje

Base de Comparación

Presupuesto de Egresos de ejercicios anteriores


Formula:

$$\frac{\text{TGIC}}{\text{TE}} \times 100$$

Medios de Verificación:

Presupuesto de Egresos o Cuenta Pública

	Miles de pesos	Indicador
TGIC	\$20,900,731.00	17.79 %
TE	\$117,483,444.00	





MUNICIPIO DE AHUACATLÁN
NAYARIT
Proporción Gasto de Inversión y/o Capital
Al 31/dic./2023

Usu: XLII AYTO
Rep: rptIndicadoresFinancieros

Fecha y hora de Impresión | 27/abr./2024
12:13 p. m.

PROFR. J. FELIX CREANO SILVA
TESORERO MUNICIPAL



MUNICIPIO DE AHUACATLÁN
NAYARIT
Proporción Gasto Programable
Al 31/dic./2023

Usu: XLII AAYTO
Rep: rptIndicadoresFinancieros

Fecha y hora de Impresión | 27/abr./2024
12:13 p. m.

PRESUPUESTO
INDICADORES DE GASTO

Nombre del Indicador:

Proporción Gasto Programable

Objetivo del Indicador:

Determinar la participación del gasto programable con respecto al total de egresos

Variables que intervienen:

TGP=Total de Gasto Programable TE=Total de Egreso

Unidad de Medida:

Porcentaje

Base de Comparación

Presupuesto de Egresos de ejercicios anteriores

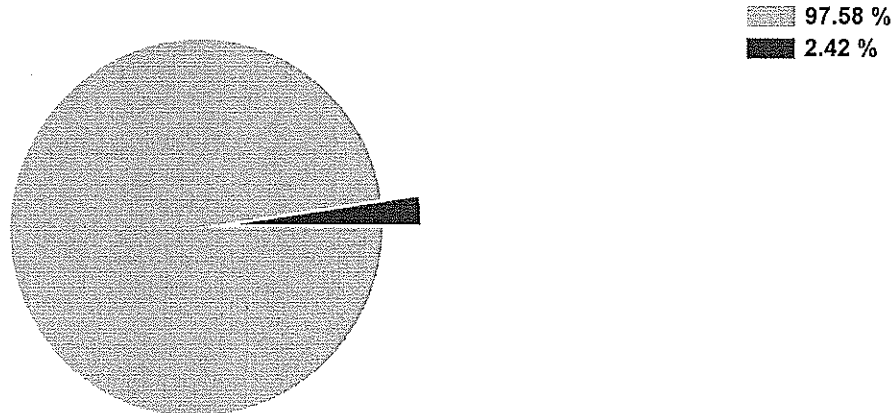
Formula:

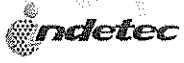
$$\frac{TGP}{TE} \times 100$$

Medios de Verificación:

Presupuesto de Egresos o Cuenta Pública

	Miles de pesos	Indicador
TGP	\$114,636,365.00	97.58 %
TE	\$117,483,444.00	





MUNICIPIO DE AHUACATLÁN
NAYARIT

Proporción Gasto Programable
Al 31/dic./2023

Usu: XLII AYTO
Rep: rptIndicadoresFinancieros

Fecha y hora de Impresión | 27/abr./2024
12:13 p. m.

PROFR. J. FÉLIX CREANO SILVA
TESORERO MUNICIPAL



MUNICIPIO DE AHUACATLÁN
NAYARIT
Proporción del Gasto No Programable
Al 31/dic./2023

Usu: XLII AYTO
Rep: rptIndicadoresFinancieros

Fecha y hora de Impresión: 27/abr./2024 12:14 p. m.

PRESUPUESTO
INDICADORES DE GASTO

Nombre del Indicador:

Proporción del Gasto No Programable

Objetivo del Indicador:

Determinar la participación del gasto no programable con respecto al total de egresos

Variables que intervienen:

TGNP=Total de Gasto Programable TE=Total de Egreso

Unidad de Medida:

Porcentaje

Base de Comparación

Presupuesto de Egresos de ejercicios anteriores


Formula:

$$\frac{\text{TGNP}}{\text{TE}} \times 100$$

Medios de Verificación:

Presupuesto de Egresos o Cuenta Pública

	Miles de pesos	Indicador
TGNP	\$7,151,535.00	6.09 %
TE	\$117,483,444.00	



6.09 %
93.91 %



MUNICIPIO DE AHUACATLÁN
NAYARIT
Proporción del Gasto No Programable
Al 31/dic./2023

Usu: XLII AYTO
Rep: rptIndicadoresFinancieros

Fecha y hora de Impresión | 27/abr./2024
12:14 p. m.

PROFR. J. FELIX CREANO SILVA
TESORERO MUNICIPAL

**AVANCE DEL CUMPLIMIENTO DE LOS PROGRAMAS CON
BASE EN LOS INDICADORES APROBADOS**

MATRIZ DE INDICADORES DE RESULTADOS

PRESUPUESTO DE EGRESOS 2023

Nivel	Clave	Resumen Narrativo	Indicadores			Medios de Verificación	
			Nombre del Indicador	Método de Cálculo	Avance de Cumplimiento		Frecuencia de Medición
FIN		Eficiente cumplimiento de Políticas Públicas	Eficiente cumplimiento de Políticas Públicas (ECPP)	$ECPP = X_1(CPDM) + X_2(CTRC)$	90%	Anual	Plan Desarrollo Municipal Informe de Gobierno
PROPOSITO	1	Cumplir con el Plan Desarrollo Municipal	Cumplimiento del Plan Desarrollo Municipal (CPDM)	$CPDM = X_1(CTE) + X_2(CCP) + X_3(ONC)$	80%	Anual	Plan Desarrollo Municipal Informe de Gobierno
COMPONENTE	1	Cumplir con los 5 Temas Estratégicos del PDM	Cumplimiento de Ejes Estratégicos (CEE)	$CTE = \% CT1 + \% CT2 + \% CT3 + \% CT4 + \% CT5$	80%	Anual	Plan Desarrollo Municipal Informe de Gobierno
PROPOSITO	2	Cumplir con las obligaciones de Transparencia y Rendición de Cuentas	Cumplimiento de las obligaciones de transparencia y rendición de cuentas (CTRC)	$CTRC = X_1(COR) + X_2(COT)$	90%	Anual	Informes
COMPONENTE	1	Incrementar la eficacia en la atención de obligaciones	Eficacia de rendición de cuentas (COR) Eficacia de transparencia (COT)	$COR = X_1(AGe) / X_1(AGo) + X_2(CPe) / X_2(CPo) + X_3(ADa) / X_3(ADp)$ $COT = RTa / RTo$	90%	Anual	Informes

ANEXO 2

Nivel	Clave	Resumen Narrativo	Indicadores				Medios de Verificación
			Nombre del Indicador	Método de Cálculo	Avance de Cumplimiento	Frecuencia de Medición	
FIN		Mejorar el Registro, Actas y Constancias de los actos civiles	Índice de mejoramiento de registro civil (IMRC)	$IMRC = X_1(EFA) + X_2(CI)$	90%	Anual	Informes
PROPOSITO	1	Registro y Expedición Oportuno de actos civiles	Atención y Registros (AR)	$AR = X_1(R) + X_2(A) + X_3(AC)$	95 %	Trimestral	Informes
COMPONENTE	1	Eficientar los Registros y Expedición de actas	Eficiencia de Atención (EFA)	$EFA = X_1(AR) / PA$	95 %	Trimestral	Informes
PROPOSITO	2	Acercamiento a la Ciudadanía	Cobertura de acercamiento (CA)	$CA = Pa / Ps$	90 %	Trimestral	Informes
COMPONENTE	1	Realizar Campañas de actos civiles	Campañas Realizadas (CR)	$CR = CR_e / CPR$	90 %	Trimestral	Informes

Nivel	Clave	Resumen Narrativo	Indicadores			Medios de Verificación	
			Nombre del Indicador	Método de Cálculo	Avance de Cumplimiento		Frecuencia de Medición
FIN		Mejorar el estado e imagen en los Espacios y Servicios Públicos	Índice de mejoramiento del estado e imagen en los espacios públicos (MEP)	MEP = PB / PT	80%	Anual	Informes
PROPOSITO	1	Restaurar el estado de los Espacios Públicos y Administrativos	Eficiencia de Obras de Mantenimiento (EOM)	$EOM = \frac{CMO + CMYS}{NOM_R}$	80%	Anual	Informes
COMPONEN	TF	Realizar obras de mantenimiento a espacios administrativos y Públicos	Nivel de obras de mantenimiento a Espacios del Ayuntamiento (NOMEA)	$NOMEA = \frac{OMEA_R}{OMP}$	80%	Anual	Informes
PROPOSI	2	Atención a la Ciudadanía	Cobertura de Servicios (CS)	CS= Spp / SPO	80%	Anual	Informes
COMPONEN	TF	Brindar Servicios Públicos eficientes	Eficiencia de Servicios Públicos Prestados (ESPP)	$ESPP = \frac{POP}{SPP}$	80%	Anual	Informes

Nivel	Clave	Resumen Narrativo	Indicadores				Medios de Verificación
			Nombre del Indicador	Método de Cálculo	Avance de Cumplimiento	Frecuencia de Medición	
FIN		Mejoramiento de la seguridad pública	Percepción Ciudadana (PCS)	$PCS = X_1(ISP) + X_2(EC)$	90%	Anual	Informes
PROPOSITO	1	Disminuir los actos de Inseguridad	Índices de Inseguridad (ISP)	$AV = \frac{AV_{AF}}{AV_{AI}}$ $NDV = \frac{NDV_{AF}}{NDV_{AI}} - DU$	90%	Semestral	Informes
	1	Realizar vigilancia continua	Índices de Vigilancia (IV)	$NP = NP_R / NP_S$ $NVE = \frac{NVE_{AF}}{NVE_{AI}}$	90%	Semestral	Informes
COMPONENTE	2	Atender quejas y denuncias ciudadanas	Índices de Atención (IA)	$DA = \frac{DA_{AF}}{DA_{AI}}$ Tipos de denuncias	90%	Semestral	Informes



Nivel	Clave	Resumen Narrativo	Indicadores				Medios de Verificación
			Nombre del Indicador	Método de Cálculo	Avance de Cumplimiento	Frecuencia de Medición	
FIN		Desarrollo Urbano Municipal	Índice de Desarrollo Urbano Municipal (IDUM)	IDUM = % AVANCE AOA = % AVANCE	100%	Anual	INEGI
		Planeación, Desarrollo y Ejecución de Recursos Federales	Eficiencia de la Planeación (EPL)	EPL= INVVR/PA	100%	Anual	Expedientes Cuenta Publica
COMPONENTE	1	Planeación de Obras de Desarrollo Municipal	Nivel de Planeación (NP)	NP = PE/PA	100%	Anual	Expedientes PEF
	2	Desarrollo y Ejecución de Recursos Federales	Índice de Inversión (IINV)	IINV = INV _{AF} /INV _{AI}	100%	Anual	Cuenta Pública



Nivel	Clave	Resumen Narrativo	Indicadores				Medios de Verificación
			Nombre del Indicador	Método de Cálculo	Avance de Cumplimiento	Frecuencia de Medición	
FIN		Apoyar los procesos de la Administración Pública	Control de Procesos de la Admón. Pública (CP)	$CP = X_1(CPA) + X_2(CPI)$	100%	Anual	Informe de actividades
PROPOSITO	1	Cumplir con el apoyo a Procesos Administrativos	Cumplimiento de los procesos (CPA)	CPA= PA / PO	100%	Anual	Informe de actividades
COMPONENTE	1	Eficientar el apoyo a los Procesos Administrativos	Procesos Administrativos Eficientes (PAE)	PAE= PP / NP	100%	Anual	Informe de actividades
PROPOSITO	2	Apoyar la conducción de las Políticas Públicas	Cumplimiento de los procesos (CPI)	CPI= PA / PO	100%	Anual	Informe de actividades
COMPONENTE	1	Eficientar el apoyo a los Procesos Institucionales	Procesos Institucionales Eficientes (PIE)	PAE= PP / NP	100%	Anual	Informe de actividades

Nivel	Clave	Resumen Narrativo	Indicadores				Medios de Verificación
			Nombre del Indicador	Método de Cálculo	Avance de Cumplimiento	Frecuencia de Medición	
FIN		Controlar los Procesos Administrativos	Control de Procesos Administrativos (CPA)	CPA = CCN + NCT	95%	Anual	Informe
PROPOSITO	1	Controlar el Cumplimiento de la Norma	Control del Cumplimiento de la Normativa (CCN)	CCN = NuNC / TNE	95%	Anual	Informe
COMPONENTE	1	Supervisar el desempeño de las Direcciones Municipales	Supervisión de Desempeño a las Direcciones (SDD)	SDD = $X_1(AD) + X_2(PS)$ AD = ADR/AOL PS = PSR/PSOL	95%	Anual	Informe
PROPOSITO	2	Cumplir con obligaciones de Transparencia	Nivel del Cumplimiento con de Transparencia (NCT)	NCLT = (TR ITAI + TR OIG) / TR	95%	Anual	Informe
COMPONENTE	1	Transparentar el Gasto Publico	Nivel del Gasto Publico (NGP)	NGP = TDP/ TDGOP	95%	Anual	Informe

**IV. ANALISIS
CUALITATIVO
V. DEUDA ESTATAL
GARANTIZADA**




**MUNICIPIO DE AHUACATLÁN
NAYARIT**



Conciliación entre los Ingresos Presupuestarios y Contables
Correspondiente Del 01/ene./2023 al 31/dic./2023
(Cifras en pesos)

Usr: XLII AYTO
Rep: rptConciliaciónPresupuestal

Fecha y hora de Impresión | 27abr.2024 | 12:16 p. m.

1.-TOTAL DE INGRESOS PRESUPUESTARIOS	\$121,887,030.45
2. MÁS INGRESOS CONTABLES NO PRESUPUESTARIOS	\$0.00
3. MENOS INGRESOS PRESUPUESTARIOS NO CONTABLES	\$4,000,000.00
3.2 INGRESOS DERIVADOS DE FINANCIAMIENTOS	\$4,000,000.00
4. TOTAL DE INGRESOS CONTABLES	\$117,887,030.45


PROFR. J. FELIX CREANO SILVA
TESORERO MUNICIPAL



**MUNICIPIO DE AHUACATLÁN
NAYARIT**


Conciliación entre los Egresos Presupuestarios y los Gastos Contables
Correspondiente Del 01/ene./2023 al 31/dic./2023
(Cifras en pesos)


Fecha y hora de Impresión | 27/abr./2024 | 12:16 p. m.



Usr: XLII AYTO
Rep: rptConciliacionPresupuestal

1.- TOTAL DE EGRESOS PRESUPUESTARIOS	\$114,636,364.97
2. MENOS EGRESOS PRESUPUESTARIOS NO CONTABLES	\$27,917,330.76
2.3 MOBILIARIO Y EQUIPO DE ADMINISTRACION	\$88,976.00
2.4 MOBILIARIO Y EQUIPO EDUCACIONAL Y RECREATIVO	\$13,299.30
2.8 MAQUINARIA, OTROS EQUIPOS Y HERRAMIENTAS	\$65,519.00
2.12 OBRA PUBLICA EN BIENES DE DOMINIO PUBLICO	\$20,742,936.46
2.19 AMORTIZACION DE LA DEUDA PUBLICA	\$7,016,600.00
3. MÁS GASTOS CONTABLES NO PRESUPUESTARIOS	\$0.00
4. TOTAL DE GASTOS CONTABLES	\$86,719,034.21


PROFR. J. FELIX CREANO SILVA
TESORERO MUNICIPAL





MUNICIPIO DE AHUACATLÁN
NAYARIT

Indicadores de Postura Fiscal
del 01/ene./2023 al 31/dic./2023
(Cifras en pesos)

Usu: XLII AYO
Rep: rptIndicadoresPosturaFiscal


Fecha y hora de impresión | 27/abr./2024
12:16 p. m.

Concepto	Estimado / Aprobado	Devengado	Recaudado / Pagado
I. Ingresos Presupuestarios (I=1+2)	\$109,500,558.33	\$117,887,030.45	\$117,887,030.45
1. Ingresos del Gobierno de la Entidad Federativa	\$109,500,558.33	\$117,887,030.45	\$117,887,030.45
2. Ingresos del Sector Paraestatal	\$0.00	\$0.00	\$0.00
II. Egresos Presupuestarios (II=3+4)	\$110,400,568.33	\$107,619,764.97	\$100,680,380.10
3. Egresos del Gobierno de la Entidad Federativa	\$110,400,568.33	\$107,619,764.97	\$100,680,380.10
4. Egresos del Sector Paraestatal	\$0.00	\$0.00	\$0.00
III. Balance Presupuestario (Superávit o Déficit) (III = I - II)	-\$900,010.00	\$10,267,265.48	\$17,206,650.35

Concepto	Estimado / Aprobado	Devengado	Recaudado / Pagado
III. Balance Presupuestario (Superávit o Déficit)	-\$900,010.00	\$10,267,265.48	\$17,206,650.35
IV. Intereses, Comisiones y Gastos de la Deuda	\$1,670,000.00	\$134,935.10	\$134,935.10
V. Balance Primario (Superávit o Déficit) (V= III + IV)	\$769,990.00	\$10,402,200.58	\$17,341,585.45

Concepto	Estimado / Aprobado	Devengado	Recaudado / Pagado
A. Financiamiento	\$4,000,000.00	\$4,000,000.00	\$4,000,000.00
B. Amortización de la deuda	\$3,100,000.00	\$7,016,600.00	\$7,016,600.00
C. Financiamiento Neto	\$900,000.00	-\$3,016,600.00	-\$3,016,600.00

PROFR. J. FÉLIX CREANO SILVA
TESORERO MUNICIPAL





MUNICIPIO DE AHUACATLÁN
NAYARIT
Proporción de la Deuda Pública
Al 31/dic./2023

Usu: XLII AYO
Rep: rptIndicadoresFinancieros

Fecha y hora de Impresión | 27/abr./2024
12:17 p. m.

PRESUPUESTO
INDICADORES DE GASTO

Nombre del Indicador:

Proporción de la Deuda Pública

Objetivo del Indicador:

Determinar la participación de la deuda publica con respecto al total de egresos

Variables que intervienen:

DP= Deuda Pública TE= Total de Egresos

Unidad de Medida:

Porcentaje

Base de Comparación

Presupuesto de Egresos de ejercicios anteriores


Formula:

$$\frac{DP}{TE} \times 100$$

Medios de Verificación:

Presupuesto de Egresos o Cuenta Pública

	Miles de pesos	Indicador
DP	\$7,151,535.00	6.09 %
TE	\$117,483,444.00	





MUNICIPIO DE AHUACATLÁN
NAYARIT
Proporción de la Deuda Pública
Al 31/dic./2023

Usu: XLII AYTO
Rep: rptIndicadoresFinancieros

Fecha y hora de Impresión | 27/abr./2024
12:17 p. m.

PROFR. J. FELIX CREANO SILVA
TESORERO MUNICIPAL



MUNICIPIO DE AHUACATLÁN
NAYARIT
Deuda Pública en el Gasto No Programable
Al 31/dic./2023

Usu: XLII AYT0
Rep: rptIndicadoresFinancieros

Fecha y hora de Impresión | 27/abr./2024
12:17 p. m.

PRESUPUESTO
INDICADORES DE GASTO

Nombre del Indicador:

Deuda Pública en el Gasto No Programable

Objetivo del Indicador:

Determinar la participación de la deuda publica con respecto al total de gasto no programable

Variables que intervienen:

DP= Deuda Pública TGNP= Total de Gasto No Programable

Unidad de Medida:

Porcentaje

Base de Comparación

Presupuesto de Egresos de ejercicios anteriores


Formula:

$$\frac{DP}{TGNP} \times 100$$

Medios de Verificación:

Presupuesto de Egresos o Cuenta Pública

	Miles de pesos	Indicador
DP	\$7,151,535.00	5.15 %
TGNP	\$138,817,894.00	



5.15 %
94.85 %



**MUNICIPIO DE AHUACATLÁN
NAYARIT**
Deuda Pública en el Gasto No Programable
Al 31/dic./2023

Usr: XLII AYTO
Rep: rptIndicadoresFinancieros

Fecha y hora de Impresión | 27/abr./2024
12:17 p. m.

PROFR. J. FELIX CREANO SILVA
TESORERO MUNICIPAL



Gobierno de
Ahuacatlán

2021-2024
H. XLII AYUNTAMIENTO

VI.

CONVENIOS EN MATERIA DE DEUDA ESTATAL GARANTIZADA

Al respecto se informa que este Ayuntamiento, no cuenta con convenios en materia de Deuda Estatal Garantizada.

